

ALTILLO SIGMA®



ALTILLO SIGMA®

El nuevo Altillo Sigma® diseñado por Mindugar tiene como principal característica aprovechar la altura útil de un recinto, multiplicando su superficie disponible.










El Altillo Estructural Sigma® está diseñado para aprovechar la altura útil de un recinto, multiplicando su superficie disponible.

Beneficios del sistema :

- Multiplica la superficie aprovechando la altura.
- Rapidez y limpieza en el montaje estructural.
- 100% apernado.
- 100% modificable en su estructura.



-  Alturas máximas /estándar (otras alturas son especiales) : **7,5 metros (3 pisos).**
-  Cantidad de Pallet por Módulo (Mínima y Máxima) : **En base al peso máximo.**
-  Tipos de anclaje a piso disponibles : **Anclaje de expansión o químico.**
-  Tipo de conexión entre viga de carga y pilares : **Apernada.**
-  Tipo de Acero : **Acero con designación ASTM A570 G45.**
-  Superficie (Mínima y Máxima) : **No hay restricción.**
-  Capacidad de carga por m2 : **250 - 1000.**